

COVID-19: Епидемиолошка ситуација

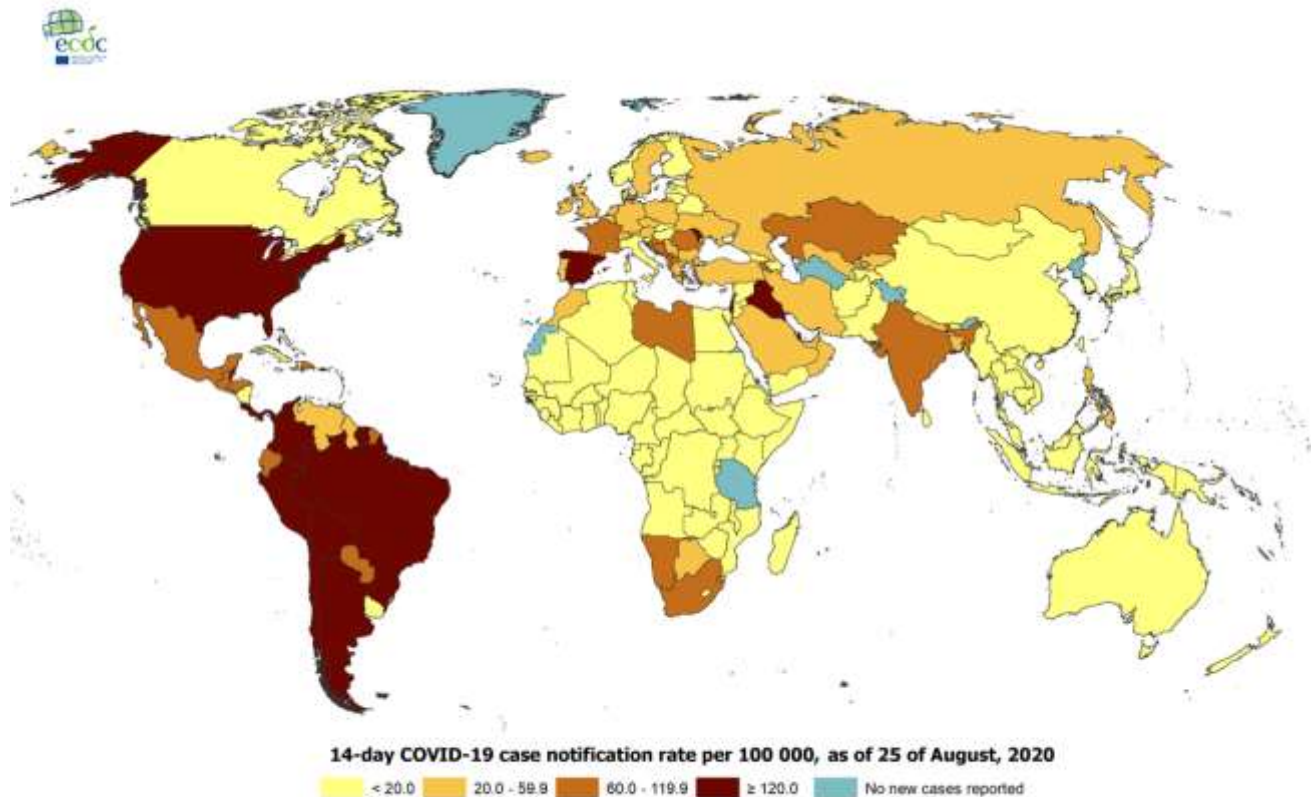
Епидемиолошка ситуација у свијету

Од 31. децембра 2019. године, закључно са 25. августом 2020. године, у **свијету** је укупно пријављено **23.673.902** лабораторијски потврђених случајева обољелих од COVID-19 (обољења узрокованог вирусом SARS-CoV-2), а број смртних случајева је **813.944**.

У **Европским земљама** највећи број обољелих од Корона вирусне болести регистрован је у Русији (961.493), затим слиједе: Шпанија (405.436), Уједињено Краљевство (326.614), Италија (260.298) и Француска (244.854). Анализирајући податке умрлих, највећи број је у Великој Британији (41.433), Италији (35.441), Француској (30.528), Шпанији (28.872) и Русији (16.448).

Распрострањеност COVID-19 у свијету (слика 1).

Слика 1. Географска дистрибуција COVID-19 случајева у свијету закључно са 25.08.2020.



The boundaries and names shown on this map do not imply official endorsement or acceptance by the European Union.

Date of production: 25/08/2020

Епидемиолошка ситуација у Републици Српској са 25. 08. 2020. године

У последња **24 часа**, у Републици Српској на вирус SARS-CoV-2 је тестирано **434** узорака, а инфекција је потврђена код **73** лица. Пријављена су **4** смртна случаја (Градишка, Модрича, Шамац, Бијељина).

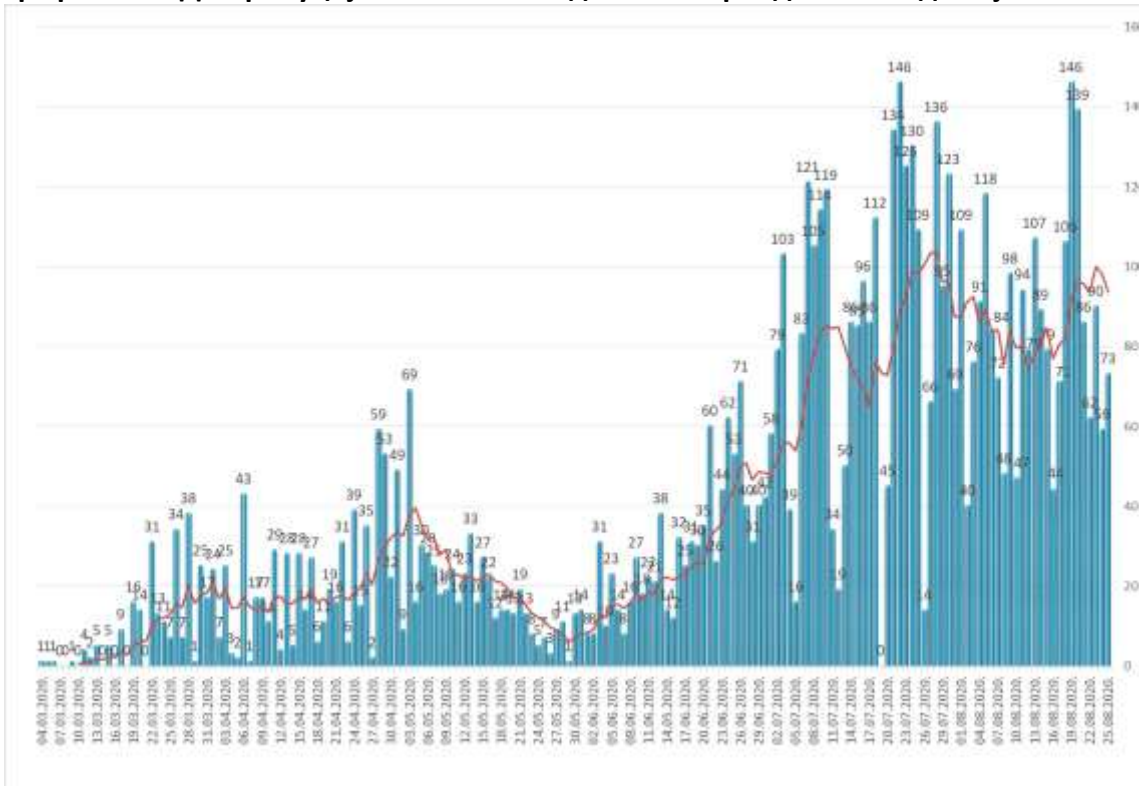
Од почетка епидемије, у периоду од 04.03. до 25.08. 2020. године, у Републици Српској на вирус SARS-CoV-2 тестирано је укупно **62.270** лица. Инфекција је потврђена код **7.018** лица, од којих је **4.144 (59,05%)** опорављено.

У наведеном периоду, Институту за јавно здравство Републике Српске је пријављено **241** смртна случајева од COVID-19.

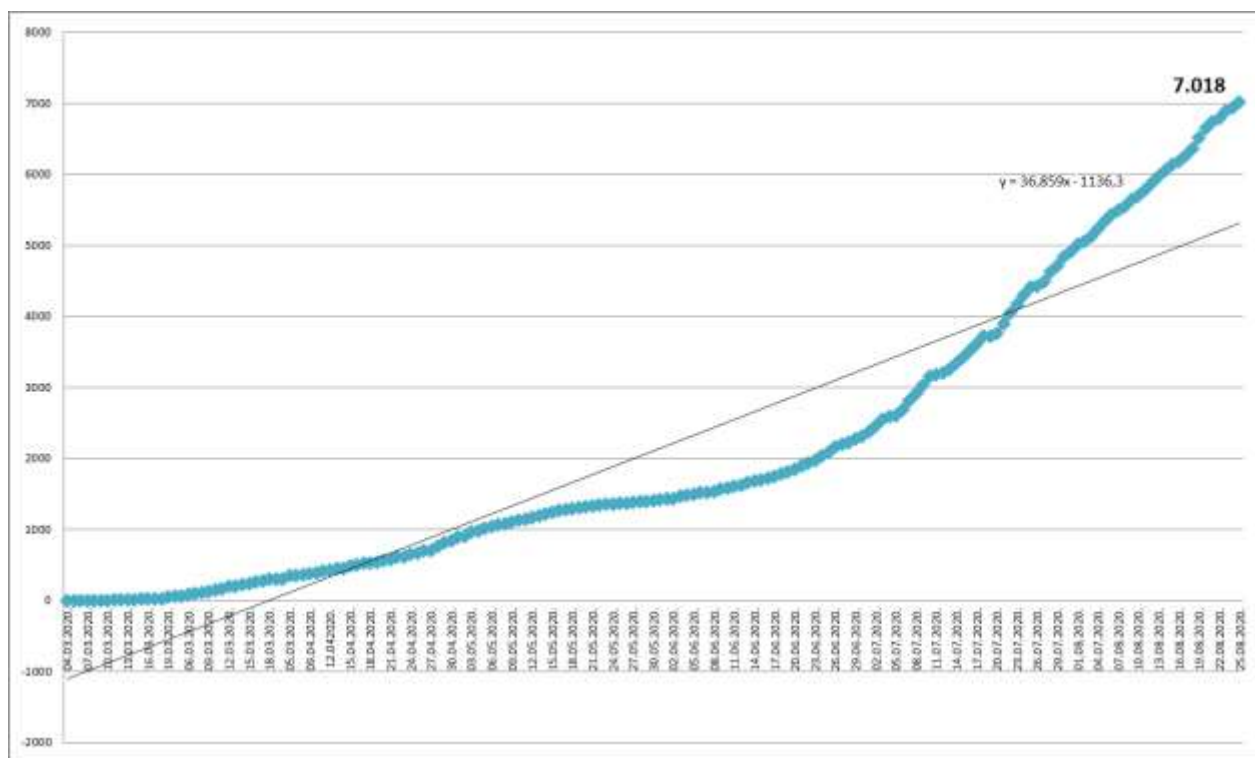
Анализа у односу на вријеме, мјесто, добне групе и пол

Анализом броја обољелих лица по данима, на почетку епидемије уочавају се осцилације потврђених случајева, што је условљено динамиком рада лабораторија, а исто је у каснијем периоду стабилизовано. Епидемијска крива након тренда опадања, од почетка мјесеца јуна показује континуиран пораст броја обољелих, а од краја јула се одржава на високом нивоу (графикон 1). Највећи број новообољелих су контакти откривених позитивних лица и лица са симптомима без епидемиолошке везе. На графикону 2. је приказан кумулативни раст броја обољелих по данима, а на табели 1. дистрибуција потврђених случајева у последња 24 часа по општинама.

Графикон 1. Дистрибуција обољелих по данима и тренд тока епидемије



Графикон 2. Кумулативни приказ броја обољелих по данима



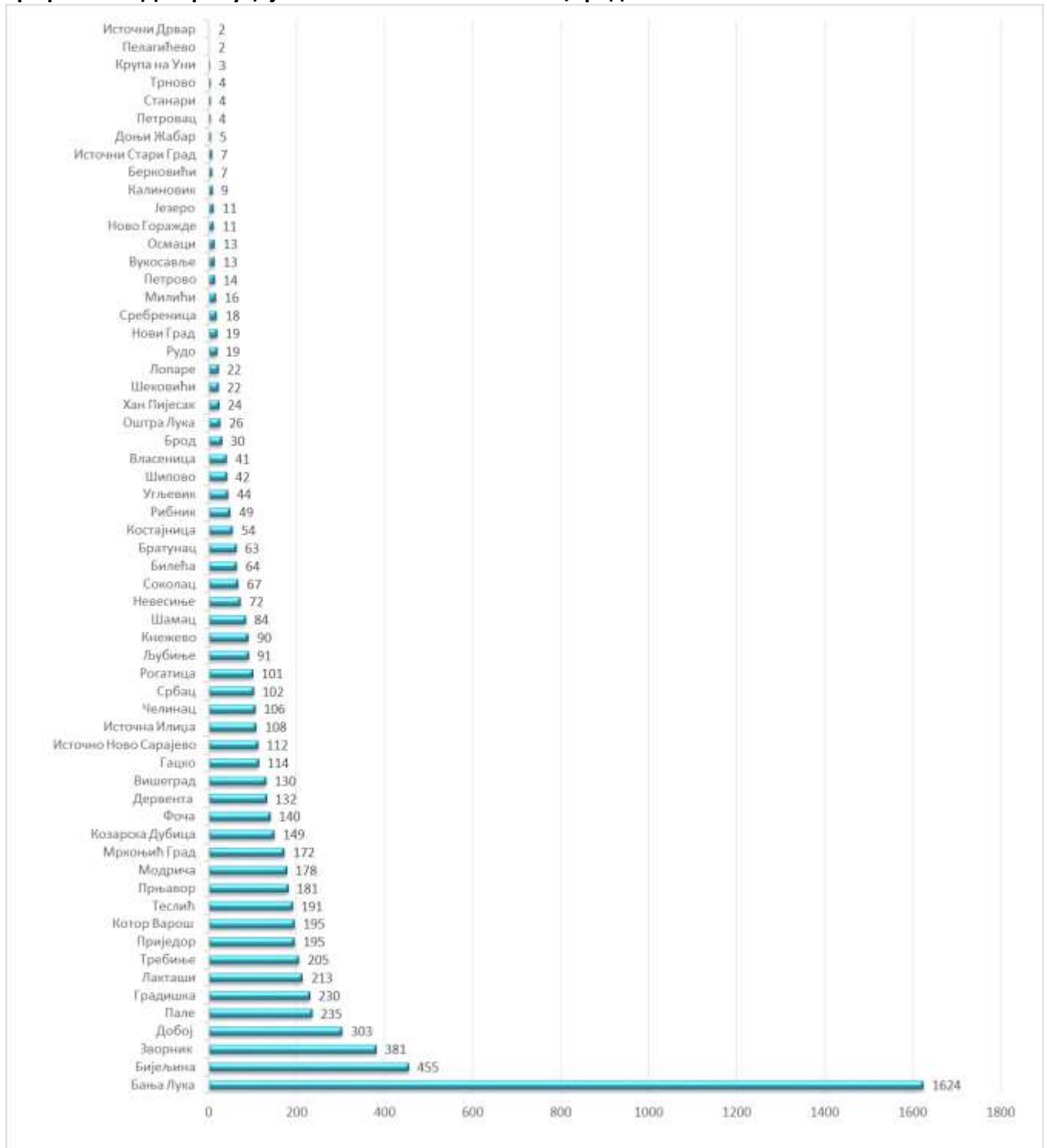
Табела 1. Дистрибуција потврђених случајева у претходна 24 часа по општинама

РБ	Општина / Град	Број потврђених случајева
1.	Бања Лука	29
2.	Теслић	14
3.	Градишка	6
4.	Пале	5
5.	Бијељина	4
6.	Добој	3
7.	Модрича	3
8.	Мркоњић Град	2
9.	Кнежево	2
10.	Котор Варош	1
11.	Лакташи	1
12.	Шамац	1
13.	Србац	1
14.	Језеро	1

Укупно	73
---------------	-----------

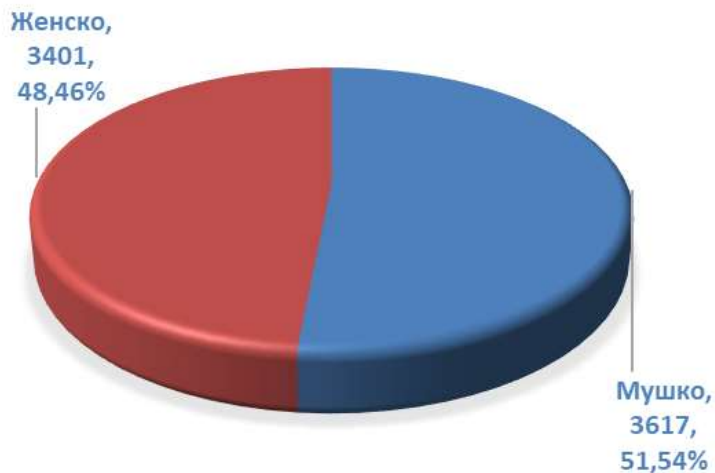
Потврђени случајеви инфекције вирусом SARS-CoV-2 до данас су регистровани у **60 општина** у Републици Српској. Највећи број обољелих је регистрован у граду Бања Лука, а затим у Бијељини, Зворнику, Добоју, Палама, Градишци, Лакташима, Требињу, Приједору,...(графикон 3)

Графикон 3. Дистрибуција обољелих по општинама/градовима



Од укупног броја обољелих **3.617** (51,54%) су мушког пола, а **3.401** (48,46%) су женског пола, (графикон 4).

Графикон 4. Дистрибуција обољелих по полу



Хоспитализовани, опорављени и смртни исходи

Укупан број хоспитализованих је **244**, у Универзитетско клиничком центру Републике Српске **66**, а у општим болницама **178** (табеле 3 и 4).

Табела 3. Број лица хоспитализованих у Универзитетско клиничком центру Републике Српске

Универзитетски клинички центар Републике Српске	Број хоспитализованих
Изолација	10
Средње тешка клиничка слика	36
Тешка клиничка слика	7
Животно угрожени пацијенти	13
Укупно	66
Од укупног броја хоспитализованих:	
Вено венска мембранска оксигенација	0

Респиратор	13
High Flow кисеоничка терапија	0
Кисеоничка маска	16

Табела 4. Хоспитализовани у општим болницама Републике Српске

РБ	Општа болница	Укупно хоспитализованих	На респиратору
1.	Фоча	23	0
2.	Требиње	15	0
3.	Добој	65	1
4.	Приједор	14	0
5.	Зворник	14	0
6.	Невесиње	0	0
7.	Источно Сарајево	13	0
8.	Бијељина	23	1
9.	Градишка	11	0
Укупно		178	

Укупан број **оправљених лица** је **4.144**, што представља **59,05 %** од укупног броја потврђених случајева инфекције (табела 6).

Табела 6. Опорављена лица по општини

РБ	Општина/град	Број опорављених лица
1.	Бања Лука	1016
2.	Зворник	247
3.	Бијељина	245
4.	Требиње	152
5.	Приједор	148
6.	Лакташи	144
7.	Добој	133
8.	Модрича	130
9.	Котор Варош	130
10.	Градишка	116
11.	Прњавор	114

12.	Теслић	113
13.	Мркоњић Град	108
14.	Вишеград	106
15.	Пале	101
16.	Дервента	88
17.	Челинац	78
18.	Љубиње	77
19.	Рогатица	67
20.	Невесиње	65
21.	Гацко	63
22.	Источно Ново Сарајево	63
23.	Фоча	60
24.	Србац	55
25.	Кнежево	53
26.	Билећа	52
27.	Козарска Дубица	50
28.	Костајница	49
29.	Соколац	45
30.	Источна Илиџа	40
31.	Угљевик	29
32.	Братунац	23
33.	Оштра Лука	21
34.	Шипово	20
35.	Брод	19
36.	Хан Пијесак	18
37.	Власеница	17
38.	Рудо	11
39.	Нови Град	11
40.	Вукодавље	10
41.	Шамац	9
42.	Рибник	8

43.	Калиновик	7
44.	Берковићи	6
45.	Ново Горажде	6
46.	Трново	3
47.	Језеро	3
48.	Осмаци	2
49.	Петровац	2
50.	Петрово	2
51.	Доњи Жабар	2
52.	Лопаре	2
53.	Милићи	2
54.	Шековићи	1
55.	Крупа на Уни	1
56.	Источни Дрвар	1
Укупно		4.144

Укупан број смртних исхода је **241**.

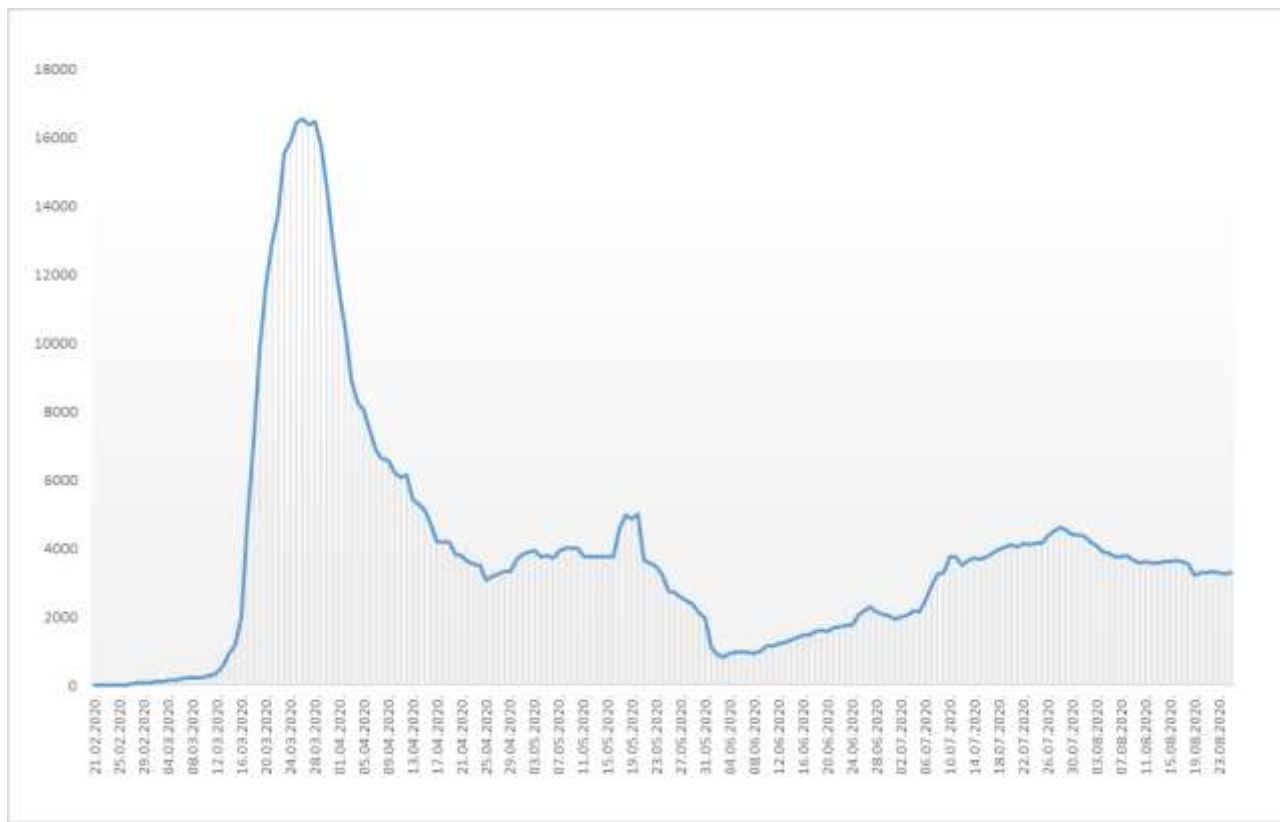
Здравствени надзор

Од почетка успостављања здравственог надзора, укупно је под здравственим надзором било је **56.943** лица, а тренутно је под здравственим надзором је **3.293** лица (табела 8).

Табела 8. Лица под здравственим надзором (ЗН)

Тренутно под ЗН	Завршен ЗН	Укупно од почетка успостављања ЗН
3.293	53.650	56.943

Графикон 5. Дистрибуција лица под здравственим надзором по данима



Микробиолошка анализа узорака

Од почетка епидемије укупан број тестирања је **64.363** а укупан број тестираних особа је **62.270**.

Припремила: Служба за епидемиологију